











Lebensbereiche	Inzidenzstufe 1 (unter 10)	Inzidenzstufe 2 (10 bis 35)	Inzidenzstufe 3 (35 bis 50)	Inzidenzstufe 4 (über 50)
 Wettkampf- veranstaltungen im Sport  	Im Freien: max. 1.500 Personen über 300 Personen  In geschlossenen Räumen: max. 500 Personen	Im Freien: max. 750 Personen über 200 Personen  In geschlossenen Räumen: max. 250 Personen	Im Freien: max. 500 Personen mit 	Im Freien: max. 250 Personen mit 
	Oder: max. 30 % der Kapazität	Oder: max. 20 % der Kapazität	In geschlossenen Räumen: max. 200 Personen mit 	In geschlossenen Räumen: max. 100 Personen mit 
	Oder: max. 60 % der Kapazität ohne Abstandsgebot mit 	Oder: max. 60 % der Kapazität ohne Abstandsgebot mit 